



# Guide til din sortering

Gælder fra den 8. april 2024



**Vi er alle  
en del af  
løsningen**

Kære borger i Viborg Kommune

Du har nu modtaget den nye affaldsbeholder og røde miljøkasse. Fra april 2024 skal vi til at sortere i 10 fraktioner, så vi kan genanvende endnu mere. Affald er gode ressourcer, som skal udnyttes.

Revas har lavet denne lille guide, der viser hvordan vi skal sortere vores affald. Den håber jeg at du vil læse omhyggeligt så vi sammen kan lykkes med det nye. Når vi opsummerer de små daglige handlinger, så gør det en stor forskel.

Den store grønne gevinst kommer, når vi alle gør en forskel.

**Eva Pinnerup**

Formand for Klima- og Miljøudvalget  
Viborg Kommune

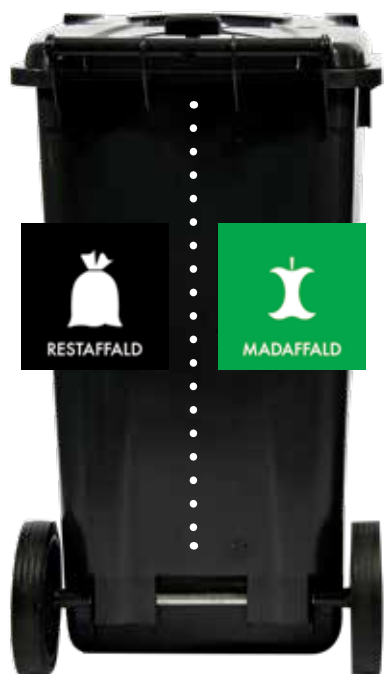
Download vores  
app AffaldViborg





# Værsgo. Nye spande og poser

Her kan du se, hvad du skal bruge fremover



Denne beholder er uændret.  
Tømmes hver 2. uge.



Denne beholder skal du bruge  
til pap og papir. Det må gerne  
blandes, selvom der er  
skillerum i midten.  
Tømmes hver 6. uge.



Denne beholder er ny og har to  
rum til to blandede fraktioner.  
Tømmes hver 3. uge.



Du skal bruge de grønne  
poser til madaffald.



De røde poser er  
til tekstilaffald.



Den røde miljøkasse skal  
bruges til farligt affald. Den  
har børnesikring. Sættes ud  
oven på en affaldsbeholder  
når den skal tømmes.

# Miljøkassen

Miljøkassens indhold bliver håndsorteret



FARLIGT AFFALD



Afkalkningsmidler  
Batterier i pose  
Elpærer, LED pærer m.m. i poser  
Gift til skadedyr  
Gødning  
Kemikalier i original emballage  
Lightere  
Malingrester  
Neglelak og neglelakfjerner  
Olierester  
Parfume  
Plantegift fra husholdningsbrug  
Printerpatroner  
Småt elektronik  
Spraydåser  
Termometre

Emballager med faresymboler skal altid i miljøkassen, også selv om de er tomme



**OBS:** Emballager skal altid være lukket.  
Medicinrester skal afleveres på apoteket.

## Når kassen er fyldt

- stiller du den oven på den affaldsbeholder der bliver tømt næste gang. Så bytter skraldemanden den til en tom kasse hvis der er plads på skraldebilen. Hvis ikke, så bliver den taget med næste gang, eller du kan bytte den på genbrugsstationen.

## Hvor skal beholderen stå?

Du kan eksempelvis sætte den inde i dit bryggers, i garagen, i et skab eller værksted. Lad den ikke stå ude ved dine beholdere, med mindre den skal tømmes.

## Kassen har børnesikring

- og er derfor lidt svær at åbne og lukke. Det er dog vigtigt at lukke kassen helt, når den sættes frem til afhentning. Kassen med indhold må højst veje 4 kilo.



MADAFFALD

# Grønne poser til madaffald

De grønne poser skal bruges akkurat som du plejer at bruge dine egne poser. Fyld dem ikke for meget og bind altid en knude på posen, inden du kommer den i affaldsbeholderen. Så undgår du lugtgener, og din beholder bliver ikke ulækker.

Når du har brugt de ruller, vi kommer med, binder du en pose på håndtaget af din beholder. Så får du to nye ruller, når din beholder bliver tømt næste gang.

Poserne er lavet af genbrugsplast, og de bliver sorteret fra i efterbehandlingen af madaffaldet.



Når du har brug for nye poser, så bind en tom pose på din affaldsspand. Så får du to nye ruller næste gang spanden tømmes.





TEKSTILAFFALD



# Røde poser til tekstilaffald

**Kun til det tekstil der ikke kan gå til genbrug**

Sammen med den nye beholder får du de første to ruller røde poser, som du kan hænge i dit tøjskab eller ved din vasketøjskurv og fylde i takt med, at du kasserer ødelagt tøj, sengetøj, håndklæder, duge og andet.

De røde poser er længere end de grønne poser, så der er god plads til at slå en knude på. Tekstilerne må nemlig ikke blive våde.


Fyld dem ikke for meget og bind altid en knude på posen, inden du afleverer dem ovenpå en af dine affaldsbeholdere. Så tager skraldemanden dem med, når han kommer næste gang.

**Når du har brugt de to første ruller, binder du en pose på håndtaget af din beholder. Så får du nye poser, når din beholder tømmes.**

Poserne er lavet af genbrugsplast.



Når du har brug for nye poser, så bind en tom pose på din affaldsspand. Så får du to nye ruller næste gang spanden tømmes.




- Bleer
- Chips- og kaffeposer
- Kattegrus
- Snavset papir eller pap
- Gavepapir
- Pizzabakker
- Servietter

HUSK  
at lukke  
posen!







- Madrester og fordæret mad
- Brugt optørringspapir
- Brød og kager
- Fisk og fiskeben
- Frugt og grønt
- Kaffefiltre og teposer
- Skræller
- Æggeskaller
- Afskårne blomster

HUSK  
at lukke  
posen!







- Rent og tørt papir
- Aviser, ugeblade og reklamer
- Breve og kuverter
- Brochurer
- Kopipapir
- Papirposer

Clips og tape må gerne blive siddende






- Rent og tørt pap
- Bølgepap og karton
- Papemballage fra fødevarer
- Æsker fra tandpasta og vaskepulver
- Rør fra køkken- og toiletruller

Clips og tape må gerne blive siddende  
 Store stykker pap skal rives i mindre stykker  
 (eller afleveres på genbrugsstationen)







- Vinflasker uden pant
- Knuste drikkeglas
- Pilleglas
- Glasflasker
- Konserves- og sylteglas

Tøm emballagen





- Fyrfadslýsholdere
- Konservesdåser
- Metallåg
- Øl- og sodavandsdåser uden pant
- Alubakker

Tøm emballagen







MAD & DRIKKE-  
KARTONER

- Mælke- og juicekartoner
- Emballage fra suppe og sovs
- Yoghurtkartoner

Tøm og fold emballage

Vask ikke







- Hård og blød plast
- Emballage fra kager og is
- Plastflasker og -dunke
- Shampooflasker
- Kød- og æggebakker i plast
- Plastikposer

Tøm og fold emballage

Vask ikke







VIBORG  
KOMMUNE



## *Er du i tvivl, så er vi altid lige i nærheden*

Kommer du i tvivl om, hvordan du skal sortere, hvornår vi har åbent, eller om der er ændringer i afhentningen af dit affald - så tjek appen **AffaldViborg** eller **revas.dk** eller send os en mail på **revas@viborg.dk**. Er du ikke så digital, så ring til os på 86 61 39 55 i vores åbningstid kl. 8-15 mandag til torsdag og kl. 8-13 fredag.